

# Zahlenland

Zahlen lernen mit Spaß!

Vom Kleinkindalter an lassen sich Zahlen integrieren. In schaa laah sind die folgenden Abzaehltreime, Fingerspiele oder Lieder eine kleine Anregung fuer euch, wie sich die Reihenfolge der Zahlen leicht einpraegt.

Eins, zwei, drei, vier Eckstein, alles muss versteckt sein!  
Hinter mir und vorder mit gilt es nicht, und an beiden  
Seiten nicht! 1,2,3,4,5,6,7,8,9,10- Ich komme!

1,2,3,4,5, strick mir ein paar Strümpf, strick mir ein  
paar Schuh, und raus bist du!

Lied: Es war eine Mutter

Es war eine Mutter, die hatte vier Kinder,  
den Frühling, den Sommer, den Herbst und den Winter.  
Der Frühling bringt Blumen, der Sommer den Klee,  
der Herbst der bringt Trauben, der Winter den Schnee.

**Spiele für draußen:**




Ein Stein wird auf eine Zahl „geschnippt“, dann wird auf einem Bein jede Zahl abgehüpft, die mit dem Stein wird ausgelassen. Dabei wird laut mitgezählt.

Bei der „Schnecke“  
wird von außen  
nach Innen  
gehüpft.

Je weiter nach  
Innen gehüpft  
wird, desto  
schwieriger kann  
man es machen  
indem es enger wird.

Auch wie weit gezählt  
wird ist vom Alter der  
Kinder abhängig ist.

Wer einen Strich zwischen den Zahlen erwischt, muss von  
Vorn beginnen.



Das Folgende ist eine Aufgabe, die das Sprechen, Denken, üben von Zahlen und Mengen fördert.  
Der Text wird langsam vorgesprochen und das Kind malt dazu das Bild!

Benötigt wird Papier auf dem die Umrisse eines Hauses aufgemalt sind.

Erzähler: Vor euch liegt ein Blatt Papier mit einem Haus darauf. In diesem Haus wohnt Ali. Er will in  
das Haus, aber wie?

Kind: Es fehlt die Haustüre

Erz.: Dann malt sie Bitte auf. In dem Haus ist es dunkel, was fehlt noch?

Kind: Fenster!

Erz: Wie viele Fenster hat denn ein Haus mindestens? Ein Wohnzimmerfenster, ein Schlafzimmer-  
fenster und ein Kinderzimmerfenster ( die Kinder überlegen mit). Also male drei Fenster!

Am Himmel steht die Sonne und drei Wolken.


Im Garten blühen fünf Blumen, Vier Vögel kommen gerade vorbei geflogen. Unter der Gartenbank  
liegen sechs Äpfel.

Am Baum wachsen sieben Birnen.

Nehmt euch genug Zeit für dieses Bild, da es für Kinder eine große Herausforderung sein kann,  
den Aufforderungen nachzukommen und umzusetzen.

Viel Spaß!

## Zeichnen und Orientierung



Zeichne deinem Kind einen Baum und gib ihm folgende Anweisungen:

Zeichne die Sonne über den Baum.

eine Wolke neben der Sonne.

Einen Vogel unter die Wolke.

Neun Äpfel in den Baum.

Eine Leiter links an den Stamm.

Einen Eimer an die Leiter

Viele Blumen in das Gras.

usw...


# Wäscheklammern

Eine weitere Möglichkeit, Zahlen (be)greifbar zu machen ist in schaa llaah folgende:

Ihr malt auf bunte Karten an den Rand Punkte, von 1- 10 oder mehr.

Dazu legt ihr Wäscheklammern. Die Aufgabe des Kindes ist es nun, eine Wäscheklammer an einem Punkt zu fixieren.

Hier eine grobe Skizze dazu:



Diese Übung schult in schaa llaah auch die Motorik. Es können ebenso Büroklammern, Magnete etc. verwendet werden.

Wir wünschen euch in schaa llaah  
viel Spaß und Erfolg, möge ALLAAH unsere  
Kinder zu rechtschaffenen Muslimen  
heranwachsen lassen! Amin!  
Euer Team von Ummahatsalafiyat