





# Beispiel für einen Tagesplan

Hier möchten wir euch die wichtigsten Punkte anhand eines Beispiels aufzeigen, und eine weitere Möglichkeit des Prinzips „Das Lernen lernen“ umzusetzen.

Zuerst werden gemeinsam je nach Alter Ziele festgesetzt und diese werden dann in eine Liste eingetragen. Jedes Ziel sollte 7 Tage umgesetzt werden. Die Schwierigkeit liegt nun darin, diese Aufgaben umzusetzen.

Wird z.B ein Ziel an einem Tag nicht erreicht, wird am Abend vom Kind

ZÄHNE SELBST PLITZEN	JEDER UND SCHREIBE ALLEINE KINDERN	TISCH ABRÄUMEN
		
		
<b>BELOHNUNG</b>		

selbst ein schwarzer Punkt eingetragen. War der Tag allerdings erfolgreich, so darf eine Blume, ein Sticker oder sonstiges in das jeweilige Feld eingetragen.

Zu Beginn wird eine Belohnung festgelegt. Dabei sollte gut von den Eltern abgeschätzt werden, ob diese Belohnung genügt, um anzureizen und ob sie umsetzbar ist, falls sie ausfällt.

Wird an einem Tag ein schwarzer Punkt eingetragen, fängt der Plan bei Null an, und die 7 Tage beginnen von vorne.

Je nach Alter kann die Anzahl der Aufgaben erhöht werden. Für die ganz Kleinen ( ca. ab 3) können schon ganz einfache Aufgaben eingeführt werden. Viel Erfolg, euer UmmahatSalafiyat Team!